

## Židle KIDS – FREAKY, FREAKY Sport

**Model: 2436, 2430**


### **Montážní postup:**

1. vybalení kříže a nasazení koleček
2. nasazení krytu pístu (pokud není již z výroby)
3. nastrčení pístu do kříže
4. nasazení sedáku židle
5. zatížení židle tak, aby všechny části do sebe dobře zapadly
6. individuální seřízení všech částí podle následujících pravidel:

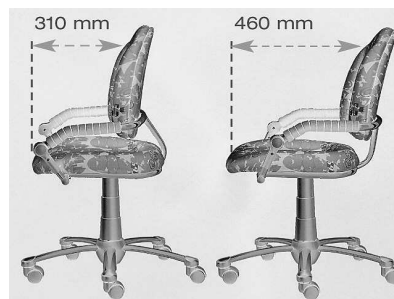
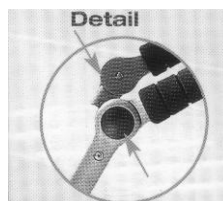
- a) přidržím páčky pod sedákem vpravo v horní poloze uvolní posun sedáku nahoru či dolů
- b) současné stlačení obou tlačítek na loketních opěrkách uvolní zádovou opěrku – možnost nastavení zádové opěrky tahem vpřed nebo vzad

### **Upozornění!**

Po zatížení je píst z důvodu dodržení nízké výšky sezení těsně nad zemí (10-15 mm).



Obr. Nastavení hloubky sezení:



### **Seznam komponentů:**

- 1 - kříž nosný pětiramenný
- 2 - kolečka nebo kluzáky, 5 ks
- 3 - píst vzduchový
- 4 - kryt pístu
- 5 - nosná mechanika
- 6 – korpus (sedák, zádová opěrka, područky)

## Návod k čištění výrobku:

- ❖ všechny kovové i plastové díly lze čistit jen vodou se saponáty, k oživení plastů lze použít renovační spray určený pro přístrojové desky interiérů automobilů.
- ❖ čalounění látkové lze čistit jen jemným, ne moc mokrým šampónováním. **Nelze používat žádná rozpouštědla ani prací prášky.**
- ❖ čalounění koženkové lze při potřísnění kapalinami odsát, pak očistit mýdlovým roztokem, vysušit. Při znečištění pevnými nečistotami setřít vlhkou, měkkou houbičkou. Nelze čistit hrubými materiály, např. kartáčem! Nikdy nepoužívat chemická rozpouštědla a nevystavovat přímému slunečnímu záření.
- ❖ čalounění kožené z pravé kůže lze čistit jen speciálními prostředky pro čištění a ožívování kůže
- ❖ čalounění AQUACLEAN - skvrny můžeme odstranit savým hadříkem s použitím jen malého množství vody. Skvrny se mohou i vydrhnout! Jemný čisticí prostředek je nutný pouze u absolutně vzdorujících skvrn

### UPOZORNĚNÍ:

- židle jsou určeny výhradně k sezení
- na otočné a konferenční židle nikdy nestoupejte, hrozí nebezpečí úrazu!
- během používání židlí je nutné občas dotáhnout všechny šrouby, které se vlivem mechanických rázů, sesycháním dřevěných částí židlí a čalounění uvolňují.

## Všeobecné záruční podmínky židlí MAYER :

Gratulujeme Vám k zakoupení kvalitního výrobku zn. MAYER. Byl vyroben s největší pečlivostí a před odesláním zkontrolován ve výrobním závodě. Na výše uvedený výrobek poskytuje výrobce záruku **60** měsíců od data prodeje s tím, že:

### Výrobce neodpovídá za :

- ❑ poškození způsobené nesprávnou montáží nebo neoprávněným zasahováním do jednotlivých částí výrobku
- ❑ poškození způsobené vodou, znečištěním nebo nevhodným čištěním
- ❑ mechanické poškození čalounění
- ❑ nadměrné opotřebení ve vícesměnném nebo restauračním provozu
- ❑ nadměrné opotřebení způsobené neběžným užíváním ( zvýšený prach, špína, ... )
- ❑ mechanická poškození nárazem
- ❑ mechanická poškození nadměrným zatěžováním ( váha sedícího nad 120 kg )
- ❑ pohledové vady nenahlášené písemně do 3 dnů po převzetí
- ❑ vyblednutí potahu vlivem nadměrného vystavení slunci
- ❑ mírné vytažení potahových textilií, koženek a kůže a drobné rozdíly ve struktuře a zabarvení přírodních materiálů (dřevo a kůže)
- ❑ poškození způsobené zvířaty (domácími mazlíčky)

Při případné reklamaci je nutné předložit fakturu o zakoupení výrobku

V případě reklamace se prosím obraťte na prodejce zn. MAYER, u kterého jste výrobek zakoupili. Prodejce je povinen výrobcí písemně nahlásit :

- číslo faktury výrobce
- číslo reklamovaného modelu
- podrobný popis závady
- číslo nálepky výstupní kontroly
- kontaktní osobu pro dohodnutí postupu

## KIDS

### FREAKY 2436 FREAKY Sport 2430

### Návod k montáži a používání č. 16



### Záruční podmínky

Vážený zákazníku,

děkujeme Vám za projevenou důvěru při koupi tohoto zboží a pevně věříme, že ji neklameme.

Přejeme dlouhodobé užívání Vámi zakoupeného zboží k Vaší plné spokojenosti.

Výrobce